

ASOCIACION NACIONAL DE ENTIDADES DE EDUCACION Y FORMACION PARA EL TRABAJO
NIT 800124280-0
ESTADO DE LA SITUACION FINANCIERA
A DICIEMBRE 31 DE 2025

FECHA DE CIERRE DE INFORMACION: FEBRERO 16 DE 2026

ACTIVO

Disponible

Caja	121,580
Cuentas de ahorro	131,053,305
Fiducia	50,921,999
Inversiones	400,000,000
Total disponible	582,096,884

Deudores

Cuentas por cobrar	580,694,996
Anticipos y avances	2,237,447
Total deudores	582,932,443

TOTAL ACTIVO CORRIENTE **1,165,029,327**

ACTIVOS NO CORRIENTES

Propiedad, Planta y Equipo

Muebles y enseres	9,912,496
Equipo de computaci3n y comunicaci3n	11,166,558
Depreciaci3n acumulada	(20,262,274)
Total propiedad , planta y equipo	816,780

TOTAL ACTIVOS NO CORRIENTES **816,780**

TOTAL ACTIVO **1,165,846,107**

PASIVO

Costos y gastos por pagar

Proveedores	429,123,799
Honorarios - servicios	1,023,378
Pasivos fiscales	11,387,275
Iva	(12,135,000)
Anticipos recibidos	6,435,696
Total costos y gastos por pagar	435,835,148

TOTAL PASIVO **435,835,148**

PATRIMONIO

Capital social	51,427,853
Excedentes el ejercicio	124,784,747
Excedentes del año 2024	450,000,000
Excedentes ejercicios anteriores	103,798,359

TOTAL PATRIMONIO

730,010,959

TOTAL PASIVO Y PATRIMONIO

1,165,846,107



GILBERTO SALCEDO PIZARRO

REPRESENTANTE LEGAL



MULTISERVICIOS CONTABLES EMPRESARIALES Y TALENTO HUMANO SAS

BETSY CARDENAS CAMACHO

REVISOR FISCAL

T.P 189976-T



FINANCOL CONSULTORIA SAS

IBETH SANCHEZ AREVALO

CONTADOR

T.P 142780-T

ASOCIACION NACIONAL DE ENTIDADES DE EDUCACION Y FORMACION PARA EL TRABAJO
NIT 800124280-0
ESTADO DE RESULTADOS INTEGRAL
DEL 1 DE ENERO Y EL 31 DE DICIEMBRE DE 2025

INGRESOS

FECHA DE CIERRE DE INFORMACION: FEBRERO 16 DE 2026

OPERACIONALES

OPERACIONALES 1,644,091,894

TOTAL INGRESOS OPERACIONALES 1,644,091,894

NO OPERACIONALES

Financieros 1,187,910

Donaciones 308,058,303

Otros 10,474,945

TOTAL INGRESOS NO OPERACIONALES 319,721,158

TOTAL INGRESOS 1,963,813,051

GASTOS OPERACIONALES

DE ADMINISTRACION

De Beneficio a los empleados 121,789,813

Honorarios 337,674,957

Impuestos 44,716,415

Arrendamientos 56,558,562

Seguros 2,981,064

Servicios 1,001,667,308

Contribuciones 10,017,997

Mantenimiento y reparaciones 1,221,278

Gastos de viaje 74,265,314

Diversos 41,428,680

Legales 3,578,900

Depreciación 575,156

TOTAL GASTOS OPERACIONALES DE ADMON 1,696,475,443

GASTOS NO OPERACIONALES

Financieros	10,683,147
Diversos	131,869,714
TOTAL GASTOS NO OPERACIONALES	142,552,861
TOTAL GASTOS	1,839,028,304
EXCEDENTE DEL EJERCICIO	124,784,747



GILBERTO SALCEDO PIZARRO
REPRESENTANTE LEGAL



MULTISERVICIOS CONTABLES EMPRESARIALES Y TALENTO HUMANO SAS
BETSY CARDENAS CAMACHO
REVISOR FISCAL
T.P 189976-T



FINANCOL CONSULTORIA SAS
IBETH SANCHEZ AREVALO
CONTADOR
T.P 142780-T

ASOCIACION NACIONAL DE ENTIDADES DE EDUCACION Y FORMACION PARA EL TRABAJO

NIT 800124280-0

**ESTADO DE SITUACION FINANCIERA
AL 31 DE DICIEMBRE DE 2025 Y DE 2024**

Nota

2,025

2,024


FECHA DE CIERRE DE INFORMACION: FEBRERO 16 DE 2026

ACTIVO						
ACTIVOS CORRIENTES						
EFFECTIVO Y EQUIVALENTES AL EFFECTIVO						
Caja		121,580	0.010%	253,950	0.009%	132,370
Cuentas de ahorro		131,053,305	11.24%	409,465,461	0.009%	278,412,156
Fiducia		50,921,999	4.37%	277,086	0.009%	50,644,913
Inversiones		400,000,000		-		400,000,000
Total efectivo y equivalentes al efectivo	2	582,096,884	49.93%	409,996,497	34.82%	172,100,387
						-
Cuentas comerciales por cobrar corrientes						-
Cuentas por cobrar		580,694,996	49.81%	695,650,359	59.08%	114,955,363
Anticipos y avances		2,237,447	0.19%	70,485,041	5.99%	68,247,594
Total Cuentas comerciales por cobrar corrientes	3	582,932,443	50.00%	766,135,400	65.06%	183,202,957
TOTAL ACTIVOS CORRIENTES		1,165,029,327	99.93%	1,176,131,897	99.88%	11,102,570
						-
ACTIVOS NO CORRIENTES						-
PROPIEDAD PLANTA Y EQUIPO						-
Muebles y enseres		9,912,496	0.85%	9,912,496	0.84%	-
Equipo de computación y comunicación		11,166,558	0.96%	11,166,558	0.95%	-
Depreciación acumulada	-	20,262,274	-1.74%	19,687,118	-1.67%	575,156
TOTAL PROPIEDAD PLANTA Y EQUIPO		816,780	0.07%	1,391,936	0.12%	575,156
						-
TOTAL ACTIVOS NO CORRIENTES	4	816,780	0%	1,391,936	0%	575,156
TOTAL ACTIVO		1,165,846,107	100%	1,177,523,833	100%	11,677,726
						-
PASIVO						-
PASIVOS CORRIENTES						-
Cuentas por pagar y otras cuentas por pagar corrientes						-
Proveedores		429,123,799		430,833,819		1,710,020
Honorarios - servicios		1,023,378	0%	16,504,003	1%	15,480,625
Pasivos fiscales		11,387,275	1%	17,148,000	1%	5,760,725
Iva	-	12,135,000				12,135,000
Anticipos recibidos		6,435,696		10,420,196		3,984,500
Total Cuentas por pagar y otras cuentas por pagar corrientes		435,835,148	37%	474,906,018	40%	39,070,870
						-
TOTAL PASIVOS CORRIENTES	5	435,835,148		474,906,018		39,070,870
						-
TOTAL PASIVO		435,835,148	37%	474,906,018	40%	39,070,870
						-

PATRIMONIO						-
Capital social	51,427,853		51,427,853			
Excedentes el ejercicio	124,784,747	11%	515,884,304	44%	-	391,099,557
Excedentes del año 2024	450,000,000	39%	-	0%		450,000,000
Excedentes ejercicios anteriores	103,798,359	9%	135,305,658	11%	-	31,507,299
TOTAL PATRIMONIO	730,010,959	63%	702,617,815	60%	6	27,393,144
						-
TOTAL PASIVO Y PATRIMONIO	1,165,846,107	100%	1,177,523,833	100%	-	11,677,726

Nota: información extractada de títulos de propiedad, estados de cuenta y otros.

Las notas adjuntas hacen parte integral de estos Estados financieros "ver dictamen adjunto"



GILBERTO SÁLCEDO
REPRESENTANTE LEGAL



FINANCOL CONSULTORIA SAS
IBETH SANCHEZ AREVALO
CONTADOR
T.P 142780-T



MULTISERVICIOS CONTABLES EMPRESARIALES Y TALENTO HUMANO SAS
BETSY CARDENAS CAMACHO
REVISOR FISCAL
TP. 189976

**ASOCIACION NACIONAL DE ENTIDADES DE EDUCACION Y FORMACION PARA EL TRABAJO
NIT 800124280-0**

**ESTADO DE RESULTADOS INTEGRAL
DEL 1 DE ENERO Y EL 31 DE DICIEMBRE DE 2025 Y DEL 2024**

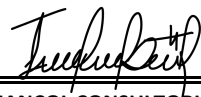
FECHA DE CIERRE DE INFORMACION: FEBRERO 10 DE 2024

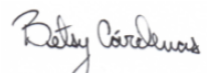
	Nota	2,025		2,024	
INGRESOS					
INGRESOS OPERACIONALES					
Ingresos de actividades ordinarias	7	<u>1,644,091,894</u>	84%	<u>2,394,380,724</u>	99%
TOTAL INGRESOS OPERACIONALES		<u>1,644,091,894</u>	84%	<u>2,394,380,724</u>	99%
					<u>(750,288,830)</u>
NO OPERACIONALES					
Financieros		1,187,910	0%	13,087,484	1%
Diversos		308,058,303	15.687%	-	0.000%
Otros		<u>10,474,945</u>			
TOTAL INGRESOS NO OPERACIONALES	8	<u>319,721,158</u>	16%	<u>13,087,484</u>	1%
TOTAL INGRESOS		<u>1,963,813,051</u>	100%	<u>2,407,468,208</u>	100%
					<u>(443,655,157)</u>
GASTOS OPERACIONALES					
DE ADMINISTRACION					
De Beneficio a los empleados	9	121,789,813	6%	94,961,905	4%
Honorarios		337,674,957	17%	193,234,292	8%
Impuestos		44,716,415	2%	47,450,322	2.0%
Arrendamientos		56,558,562	3%	37,274,709	2%
Seguros		2,981,064	0.2%	2,537,921	0.1%
Servicios		1,001,667,308	51%	446,213,948	19%
Contribuciones		10,017,997	1%		0%
Mantenimiento y reparaciones		1,221,278	0.06%	1,699,900	0.07%
Gastos de viaje		74,265,314	4%	136,822,096	6%
Diversos		41,428,680	2%	13,080,436	1%
Legales		3,578,900	0.2%	-	0.0%
Depreciación		575,156	0%	1,966,560	0%
Proyecto sueños				899,171,802	
TOTAL GASTOS OPERACIONALES DE ADMINISTRACION		<u>1,696,475,443</u>	86%	<u>1,874,413,891</u>	78%
					<u>(177,938,448)</u>

GASTOS NO OPERACIONALES	10					-
Financieros		10,683,147	1%	4,923,258	0%	5,759,889
Diversos		131,869,714	7%	12,246,756	1%	119,622,958
TOTAL GASTOS NO OPERACIONALES		142,552,861	7%	17,170,014	1%	125,382,847
TOTAL GASTOS		1,839,028,304	94%	1,891,583,905	79%	(52,555,601)
						-
EXCEDENTE DEL EJERCICIO	11	124,784,747	6%	515,884,303	21%	(391,099,556)

Nota: información extractada de títulos de propiedad, estados de cuenta y otros.
Las notas adjuntas hacen parte integral de estos Estados financieros "ver dictamen adjunto"


GILBERTO SALCEDO PIZARRO
 REPRESENTANTE LEGAL


FINANCOL CONSULTORIA SAS
IBETH SANCHEZ AREVALO
 CONTADOR
 T.P 142780-T


MULTISERVICIOS CONTABLES EMPRESARIALES Y TALENTO HUMANO SAS
BETSY CARDENAS CAMACHO
 REVISOR FISCAL
 T.P 189976-T

ASOCIACION NACIONAL DE ENTIDADES DE EDUCACION Y FORMACION PARA EL TRABAJO
NIT 800124280-0
ESTADO DE CAMBIO EN EL PATRIMONIO
A 31 DE DICIEMBRE DE 2025 y 2024


FECHA DE CIERRE DE INFORMACION: FEBRERO 16 DE 2026


	Nota	2024	2025		Saldo a Diciembre 2025
			Aumento	Disminución	
PATRIMONIO					
Detalle de las cuentas					
Capital social	9	-		-	-
Excedentes el ejercicio	9	135,305,658		391,099,557	(255,793,899)
Excedentes del año 2024	9	-	27,393,144		27,393,144
Excedentes ejercicios anteriores	9	-		31,507,299	(31,507,299)
					-
TOTALES		135,305,658.00	27,393,144	422,606,856	(259,908,054)

Nota: información extractada de títulos de propiedad, estados de cuenta y otros.

Las notas adjuntas hacen parte integral de estos Estados financieros "ver dictamen adjunto"


GILBERTO SALCEDO
 REPRESENTANTE LEGAL


FINANCOL CONSULTORIA SAS
IBETH SANCHEZ AREVALO
 CONTADOR
 T.P 142780-T


MULTISERVICIOS CONTABLES EMPRESARIALES Y TALENTO HUMANO SAS
BETSY CARDENAS CAMACHO
 REVISOR FISCAL
 T.P 189976-T

ASOCIACION NACIONAL DE ENTIDADES DE EDUCACION Y FORMACION PARA EL TRABAJO

NIT 800124280-0

ESTADO DE FLUJOS DE EFECTIVO-COMPARATIVO METODO INDIRECTO
A DICIEMBRE 31 DE 2025-2024

FECHA DE CIERRE DE INFORMACION: FEBRERO 16 DE 2026


	2,025	2024
FLUJO DE EFECTIVO POR ACTIVIDADES DE OPERACIÓN		
ACTIVIDADES DE OPERACIÓN		
EXCEDENTE DEL EJERCICIO	124,784,747	515,884,304
<u>CONCILIACION ENTRE LA GANANCIA DEL EJERCICIO Y EL EFECTIVO NETO</u>		
<u>PROVISTO POR LAS ACTVS. DE OPERACIÓN</u>		
PARTIDAS QUE NO AFECTAN EL EFECTIVO	576,724	1,966,560
EFFECTIVO GENERADO EN LA OPERACIÓN	125,361,471	517,850,864
CAMBIOS NETOS EN ACTIVOS Y PASIVOS		
AUMENTO/DISMINUCION DE CUENTAS POR COBRAR	- 114,955,363	- 625,670,155
AUMENTO /DISMINUCION DE PASIVOS FISCALES		
AUMENTO /DISMINUCION DE CUENTAS POR PAGAR	- 29,325,645	443,666,953
AUMENTO /DISMINUCION DE ANTICIPO IMPUESTOS	- 68,246,026	- 70,485,041
AUMENTO /DISMINUCION INGRESOS RECIBIDOS POR ANTICIPADO	3,984,500	14,209,000
AUMENTO /DISMINUCION IMPUESTOS CORRIENTES	5,311,188	- 650,285
FLUJO DE EFECTIVO POR ACTIVIDADES DE OPERACIÓN	- 77,869,875	278,921,336
FLUJO DE EFECTIVO POR ACTIVIDADES DE INVERSION		
AUMENTO DE ACTIVOS DE INVERSION	-	60,000,000
FLUJO DE EFECTIVO POR ACTIVIDADES DE INVERSION	-	60,000,000
FLUJO DE EFECTIVO POR ACTVS. DE FINANCIAMIENTO		
APROPIACIÓN DE EXCEDENTES 2024 Y ANTERIORES	124,985,131	-
FLUJO DE EFECTIVO POR ACTIVIDADES DE FINANCIAMIENTO	124,985,131	-
TOTAL AUMENTO Y/O DISMINUCION DEL EFECTIVO	47,115,256	338,921,336
EFFECTIVO Y EQUIVALENTES DE EFECTIVO AL INICIO DE AÑO	409,996,497	71,075,161
EFFECTIVO Y EQUIV. DE EFECTIVO AL 31/12/2025 Y 2024	582,096,884	409,996,497
	582,096,884	

Nota: información extractada de títulos de propiedad, estados de cuenta y otros.

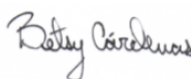
Las notas adjuntas hacen parte integral de estos Estados financieros "ver dictamen adjunto"



GILBERTO SALCEDO
REPRESENTANTE LEGAL



FINANCOL CONSULTORIA SAS
IBETH SANCHEZ AREVALO
CONTADOR
T.P 142780-T



MULTISERVICIOS CONTABLES EMPRESARIALES Y TALENTO HUMANO SAS
BETSY CARDENAS CAMACHO
REVISOR FISCAL
T.P 189976-T